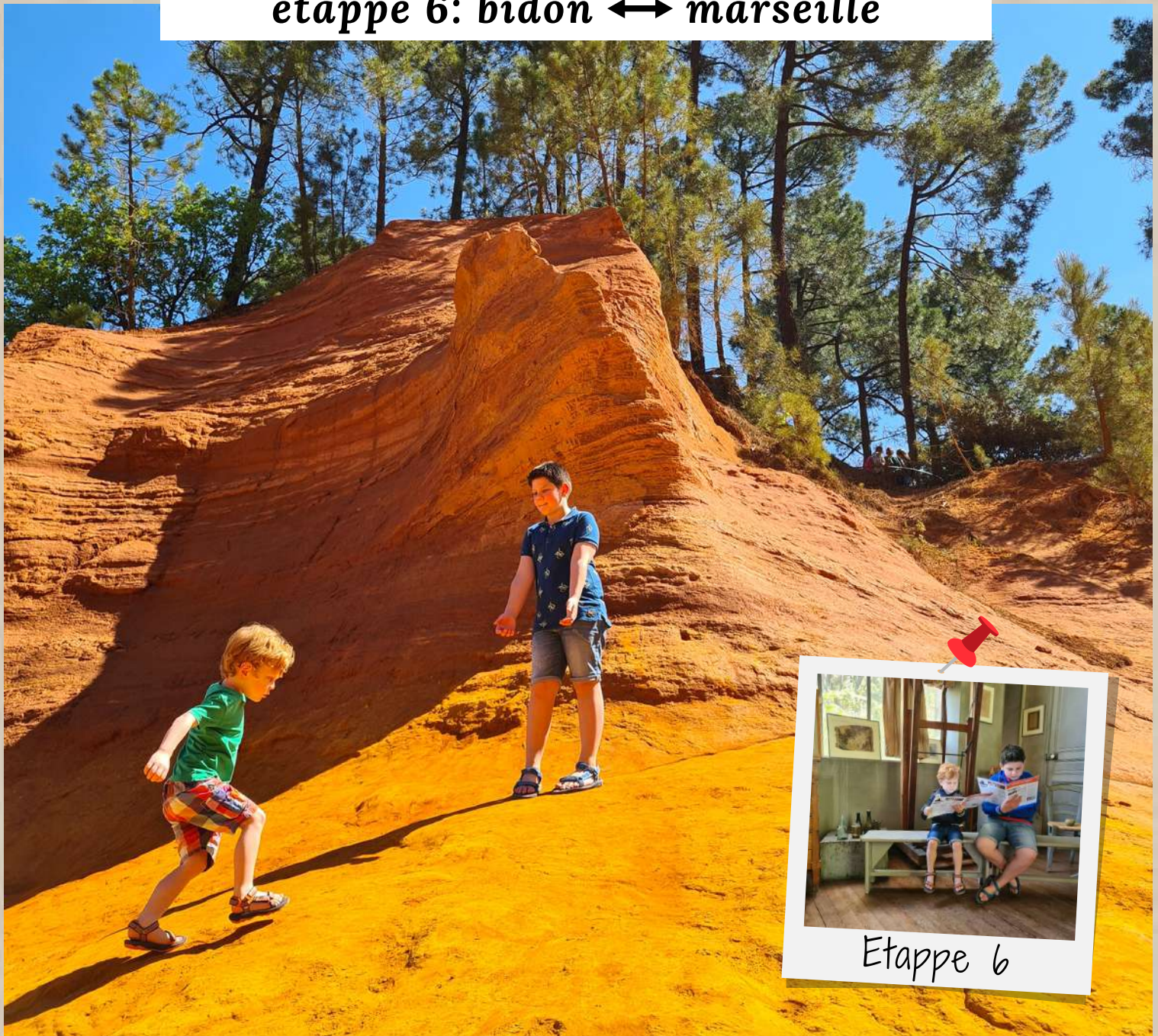


frankrijk

route du soleil

etappe 6: bidon ↔ marseille



Etappe 6

KLEINE WERELDREIZIGER


Copyright

Niets uit deze uitgave mag worden veelevoudigd, door middel van druk, fotokopieën, geautomatiseerde gegevensbestanden of op welke andere wijze ook zonder voorafgaande schriftelijke toestemming van de uitgever. Ook het plaatsen van directe links naar de bestandslocatie van dit document op websites, in e-mail nieuwsbrieven of andere vormen van digitale media is niet toegestaan.

Copyright © Kleine Wereldreiziger
Tekst en inhoud: Daphne Liebrand & Mireille Steegmans
Fotografie: Daphne Liebrand, Mireille Steegmans
Cover: Mireille Steegmans


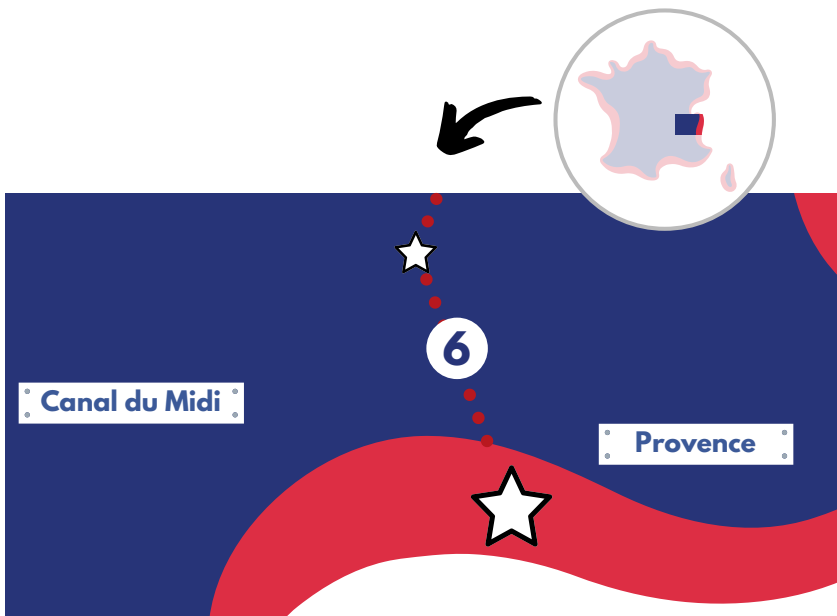

Niets uit deze uitgave mag worden veelevoudigd, door middel van druk, fotokopieën, geautomatiseerde gegevensbestanden of op welke andere wijze ook zonder voorafgaande schriftelijke toestemming van de uitgever. Ook het plaatsen van directe links naar de bestandslocatie van dit document op websites, in e-mail nieuwsbrieven of andere vormen van digitale media is niet toegestaan.

Etappe 6




Bidon - Marseille

Ontdek Frankrijk met je gezin



EN...

Parc Spirou	16
Château de Tarascon	24
Aix-en-Provence	33
Le Vallon Sourn	41
Le Bois de Lutins	43

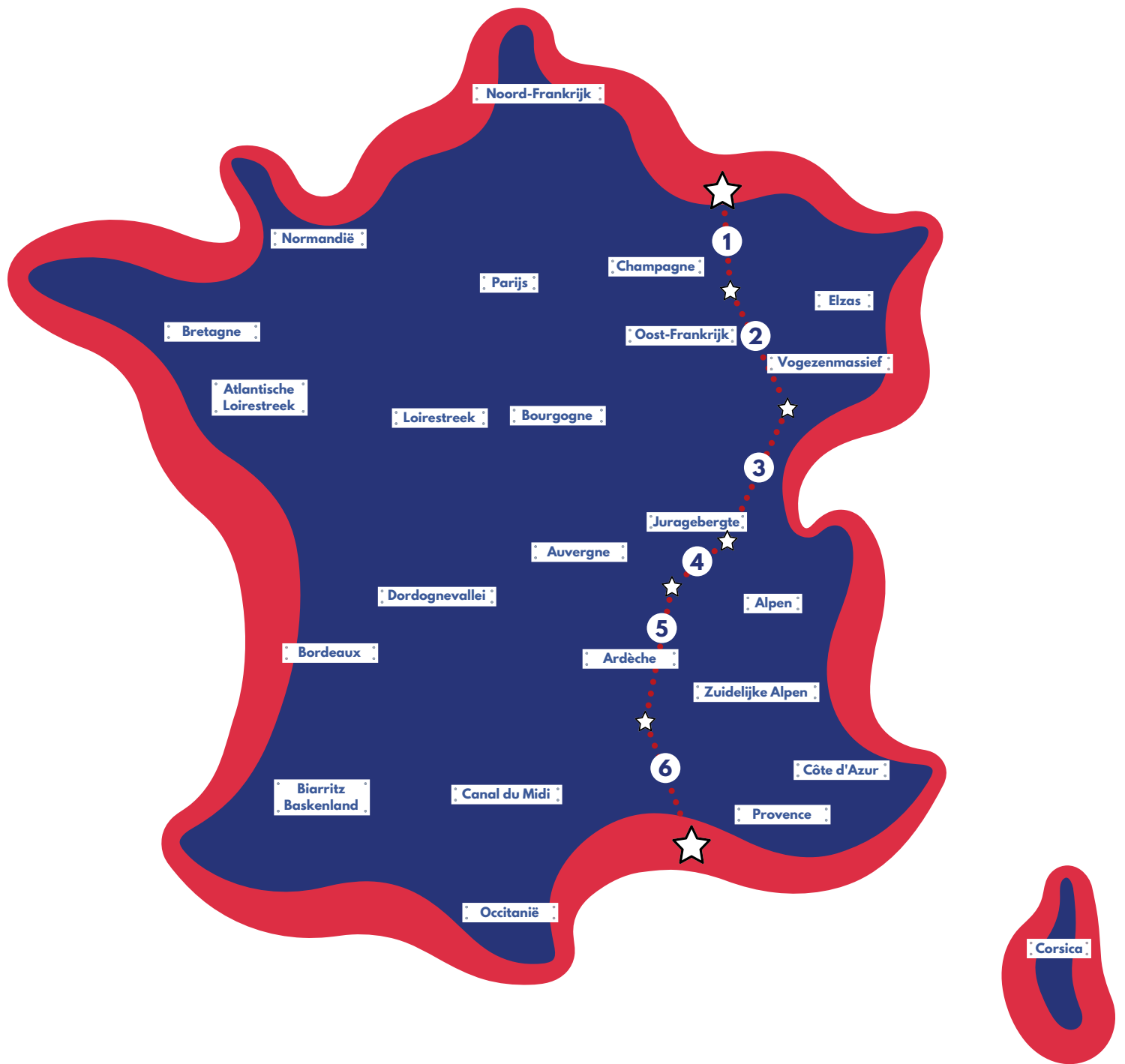


© 2022 Kleine Wereldreiziger


Colofon

Redactie en ontwerp:
Mireille Steegmans & Daphne Liebrand

KLEINE WERELDREIZIGER



ALLE ETAPPES SAMEN OP DE KAART

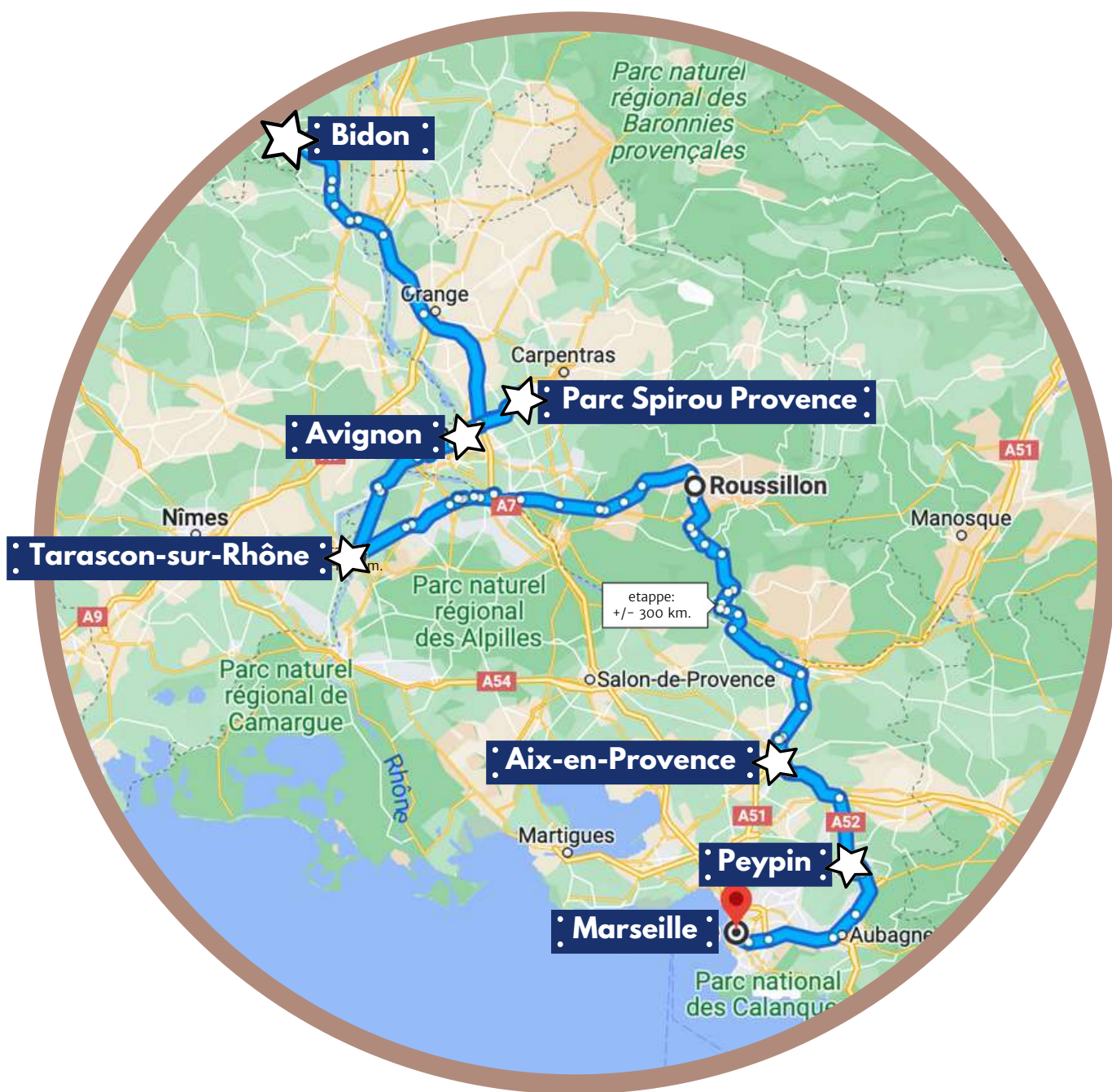


- Etappe 1: Metz ↔ Nancy
- Etappe 2: Nancy ↔ Mulhouse
- Etappe 3: Mulhouse ↔ Oyonnax
- Etappe 4: Oyonnax ↔ Lyon
- Etappe 5: Lyon ↔ Bidon
- Etappe 6: Bidon ↔ Marseille

DE ROUTE VAN ETAPPE 6



BIDON ↔ MARSEILLE = 300 KILOMETER

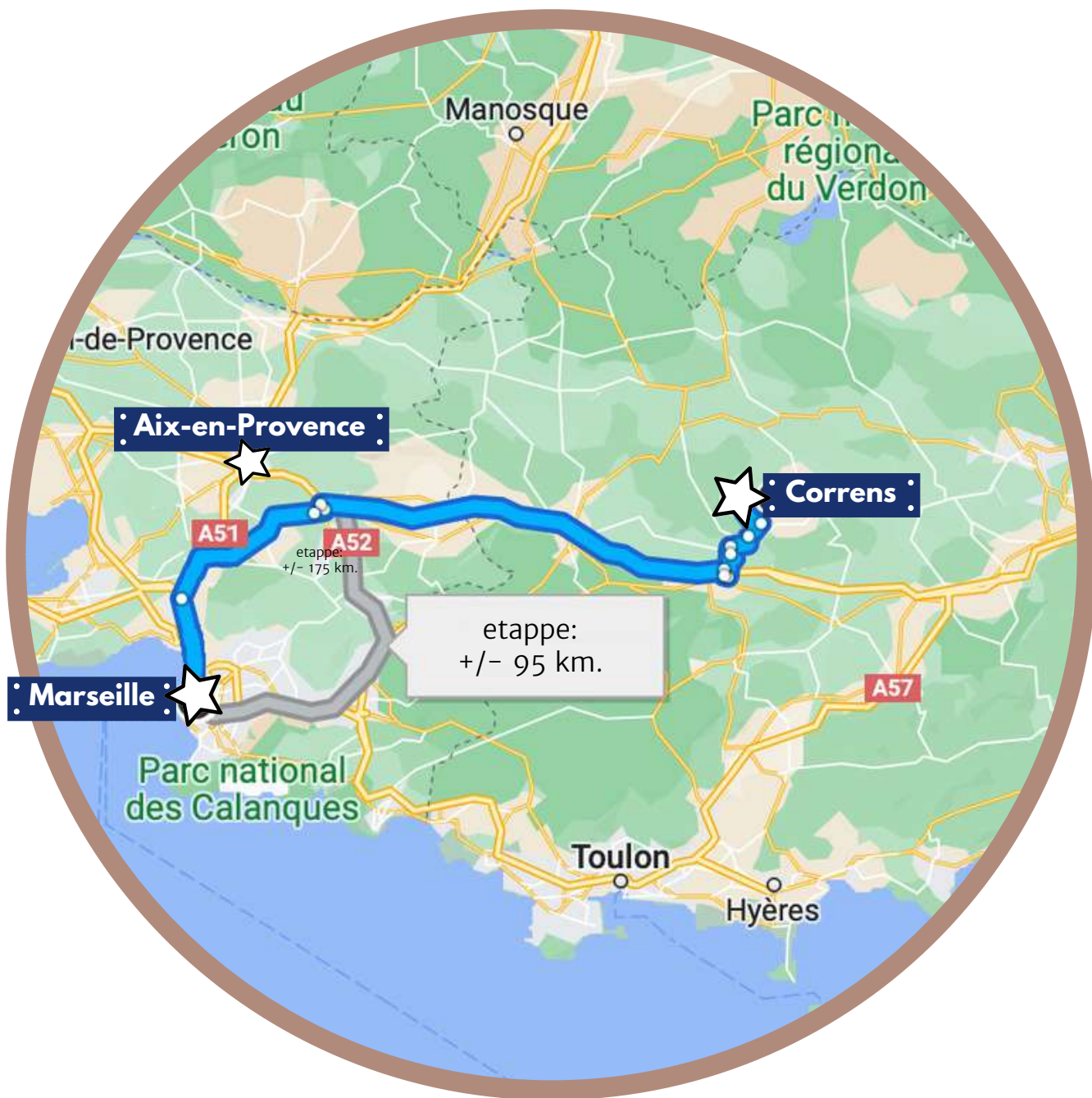


ETAPPE 6 OP DE KAART

KLEINE WERELDREIZIGER

OMRIJDEN IN ETAPPE 6

MARSEILLE ↔ CORRENS = 95 KILOMETER





Touren door de Provence

GEMAKKELIJK DE WEG VINDEN!

Deze reisgids is ingedeeld in bezienswaardigheden per etappe en streek. Naast ontzettend veel informatie vind je in dit handige e-book links waarop je kunt doorklikken naar de officiële websites. Bijvoorbeeld voor het boeken van tickets, actuele openingstijden en toegangsprijzen.

GEBRUIK DE PICTOGRAMMEN



Bezienswaardigheid/
attractie



Shoppen; markten,
souvenirs en meer



Actief; van wandelen tot
avontuurlijke activiteiten



Regenactiviteit



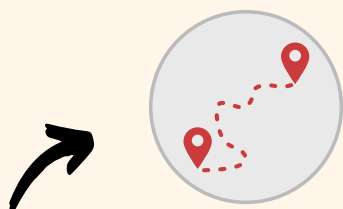
Museum



Natuur



Eten en drinken



Dit icoontje gebruiken we
onderweg als we wat verder
van de route afwijken.



Handig om te weten

Haal alles uit deze reisroute!

Lees op je tablet of smartphone

We willen het gebruik van papier graag beperken, daarom is deze reisgids gemaakt om te downloaden op je telefoon of tablet. Zo heb je hem altijd bij je onderweg. Handig en duurzaam!



Accommodaties

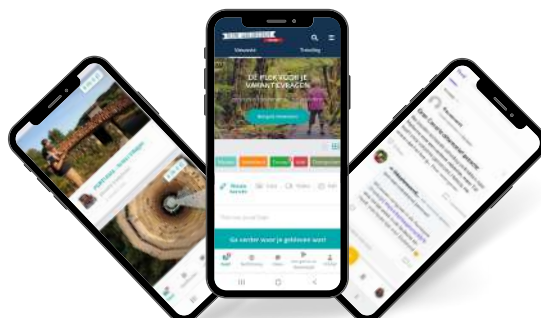
MEER INFORMATIE

In het online moodboard 'Bonjour Frankrijk' in Kleine Wereldreiziger PLUS staat onze complete selectie van fijne accommodaties aan de route.

Bereid een roadtrip voor

MEER INFORMATIE

Wil je toch nog even die ene vraag stellen over jullie rondreis? Als lid van Kleine Wereldreiziger PLUS kun je jouw persoonlijke vakantie vragen stellen.





“

**In het zuiden van Frankrijk
ontdek je plaatsen waar het
altijd zomer lijkt.**

~ Daphne Liebrand



Luberon

Vaucluse

De Luberon is een bergmassief ongeveer 70 kilometer ten noorden van Marseille. Het massief bestaat uit meerdere delen en ligt in de Franse departementen Alpes-de-Haute-Provence en Vaucluse en een oost-west gerichte uitloper van de Alpen. De regio biedt veel afwisseling voor wie actief wil zijn en heeft prachtige dorpen als Gordes, Ménerbes en Lacoste waar de tijd stil lijkt te hebben gestaan. Prachtig zijn ook Avignon, Orange en Carpentras. Ga in de meivakantie naar de Luberon voor de mooiste natuur en een rustige gezinsvakantie.

WANDELEN MET HUSKY'S

IN HET HART VAN DE VAUCLUSE

In Vaucluse of in de Zuidelijke Alpen kun je een unieke wandeling maken met een sledehond. Geschikt met kinderen vanaf 8 jaar die goed zelfstandig kunnen wandelen is ons advies.

Meet Maya & friends

Wij maken de wandeling op ruig terrein aan de rand van Cabrières-d'Avignon. Bij aankomst maken we kennis met de husky's en is de vriendelijke husky Maya direct favoriet bij de kinderen. Onze ervaring en tips staan in een compleet blog.



LUBERON



QANITTAK


EN ANGST VOOR HONDEN

Onze tiener is bang voor honden. Juist daarom wil hij wandelen met een husky en zijn angst overwinnen. Met succes! Estelle en Nicolas nemen alle tijd en hij wandelt uiteindelijk alleen met husky Maya.

Hoe, wat, waar? →

Qanittak
445b Rte des Imberts, 84220
Cabrières-d'Avignon
qanittak.com
Minimale tijdsduur: 2,5 uur

De regio zien vanaf een e-bike



Met een e-bike kan iedereen bergop fietsen in de Luberon en omdat veel uitjes hier dicht bij elkaar liggen kun je ze perfect combineren tijdens een dag fietsen in de regio. Op die manier heb je veel afwisseling en dat is fijn met kinderen.

Onze e-bikes worden door Electric Move 's ochtends afgeleverd op de camping, samen met een route die we met een GPX app inladen op onze telefoons. We volgen de route bergopwaarts en bergaf, onze tiener fietst zelf en geniet van de snelheid. We maken in Cabrières-d'Avignon een speurtocht in het lavendelmuseum, picknicken met lekkernijen van een lokale bakker en maken in de middag een wandeling met de gezellige ezel Calisson - vernoemd naar het snoepje uit de regio - in het rustige dorpje Maubec.

Hoe, wat, waar?



Electric Move
213 Rte d'Apt
84220 Cabrières-d'Avignon
Minimale tijdsduur: halve dag

Musée de la Lavande
276 Rte de Gordes
84220 Cabrières-d'Avignon
Minimale tijdsduur: 1 uur

Les Oreilles Du Luberon
1237 Rte de Coustellet
84660 Maubec
oreilles-luberon.fr
Minimale tijdsduur: halve dag

ROUSSILLON

LE SENTIER DES OCRES



Roussillon is een Plus Beaux Village de France en wil je zeker bezoeken vanwege haar bijzondere okermijn, de grootste in Europa. In ongeveer een uur wandel je door de mijn en de groeve onder de bomen door. Je daalt eerst de trappen af - en na de wandeling klim je weer naar boven- voordat je in de okermijn bent.

Handige tips

De entree van Le Sentier des Ocres ligt een paar honderd meter van het dorp zelf en je auto kun je hier vlakbij (betaald) parkeren. Plan een bezoek in de ochtend of aan het eind van de dag vanwege de warmte en neem een flesje water mee. Je hebt de keuze uit een lange en een korte wandeling, met onze peuter maken wij de korte wandeling die hij prima zelf kan lopen. Neem een rugdrager mee als je kind nog niet goed zelf kan lopen.



Hoe, wat, waar?



Le Sentier des Ocres
Sentier des ocres
84220 Roussillon
[facebook.com/LeSentierdesOcres](https://www.facebook.com/LeSentierdesOcres)



23 CANVA-STORIES

CANVA-STORIES



23 CANVA-STORIES

CANVA-STORIES



DOMAINE DE LA ROYÈRE
SITIS

Welkom in de Luberon




ROYÈRE

Touren met een 2CV

Uitgebreid lunchen, boodschappen doen op de markt, prachtige châteaux, een rijke historie, jeu de Boules, de Tour de France, baguettes, crêpes, heerlijke kazen en misschien wel het meest Frans van allemaal: de Deux Chevaux (2CV). Bij ons beter bekend als de eend.

In het land van meloen, tijm en rozemarijn is het fantastisch om met een eend rond te toeren, echt een unieke manier om de Provence te zien. Franser dan dit gaat het niet worden! Na de uitleg van Thibaut en Robin en een korte rijles in de 2CV tuffen we met een heerlijke picknickmand voor de lunch naar Roussillon, Bonnieux, Ménerbes en Oppède-le-Vieux dat gebouwd werd op het hoogste punt van een rotsachtige uitloper van het voorgebergte van de Luberon. We eindigen de dag met een bezoek aan het olijfmuseum en een wijnproeverij bij La Royère terwijl de kinderen de lokale appelsap keuren.



Hoe, wat, waar?



2cv en Provence

1032 Rte d'Apt

84800 L'Isle-sur-la-Sorgue

2cv-provence-location.fr

Minimale tijdsduur: een dag

Domaine de La Royère

375 Rte de la Senancole

84580 Oppède

royere.com


Minimale tijdsduur: een uur

OVERNACHTEN

IN DE KLEURRIJKE LUBERON

Alle uitstapjes die we hebben beschreven hebben we gemaakt vanuit Camping La Coutelière. Deze camping ligt vlakbij Fontaine de Vaucluse en in het centrum van de Vaucluse. Een perfecte uitvalsbasis dus als je de omgeving wilt verkennen.

Deze viersterrencamping ligt prachtig aan rivier de Sorgue, in een beschermd natuurgebied. Omdat de vissen paren in het voorjaar mag je dan niet zwemmen in de rivier, in de zomer wel. En wat een droomplek moet dit dan zijn als je net als wij in een chalet verblijft aan de waterkant en met zicht op een mooie zonsondergang. Deze camping is een echt familiebedrijf en niets is er te veel gevraagd. Als we laat terugkomen na onze fietstocht maakt de eigenaar nog even het poortje naar het zwembad open voor de kinderen. Aan de overkant van de camping ligt een klimpark, je kunt er kajakken. De markt in het plaatsje Fontaine-de-Vaucluse met haar vele waterraderen is een must visit op dinsdag of donderdag.



Leuke campings



Camping La Sorguette

24 Rue du Château

13150 Tarascon

> [Klik hier om te boeken](#)

Camp site – Farm Les Boudoungnes

Chemin du Mas de Monge

13150 Tarascon

> [Klik hier om te boeken](#)

Camping La Coutelière

1136 chemin de la chapelle Saint Victor 13150 Tarascon

> [Klik hier om te boeken](#)

Camping La Coutelière heeft een uitgebreide app waarmee je een hele vakantieplanning kunt maken. Tip: koop bij de receptie in de ochtend verse eitjes voor het ontbijt!

INHOUDSOPGAVE A - M

2CV (huren)	30	Foundation Vasarely	35
Accommodaties	11 - 15, 20, 23 25, 32, 36, 39 41 - 42, 52 - 53	Gordes	26, 28
Aix-en-Provence	12, 33 - 40	Huskys	27
Arles	13	Ile de Frioul	43, 46
Atelier de Cezanne	37	Kajakken	18, 50
Avignon	12, 17 - 23, 26	Kanoën	18
Baja Bikes	47	Kastelen	24, 34, 46
Basilique de Notre Dame de la Garde	45	Klimmen	32, 50
Calenque de Sormiou	49	Kookworkshop	20
Calenque Port-Pin	49	Korting	40, 43, 51
Calenques	10, 46, 48 - 50	Kunst	34, 35, 37
Carpentras	26	Lacoste	26
Cassis (badplaats)	49	La Maison de Fogasses	20
Cezanne	33, 37	Le Bois de Lutins Peypin	43
Château Beaucaire	24	Le Petit Train - Lieutaud	17
Château de Tarascon	24	Le Petit Trains de Marseille	45
Château la Coste	34	Le Sentier des Ocres	29
City Pass	40, 43, 51	Les Halles	19
Correns	41 - 42	Le Vallon Sourn	41 - 42
Fietsen	28, 47	Luberon	26 - 32
Fort Gibron	41	Markt(hal)	19
		Marseille	14, 44 - 53

INHOUDSOPGAVE M - Z

Ménerbes	26	Rocher des Doms	17
Musée de la Lavande	29	Roussillon	29
Musea	29	Sourn Vallei	41 - 42
Openbaar vervoer	40, 43, 51	Tarascon	11, 24 - 25
Orange	26	Touren met een 2CV	30
Overnachten	11 - 15, 20, 23 25, 32, 36, 39 41 - 42, 52 - 53	Uit eten	19, 20, 23, 34 35, 36, 39, 41 49, 52
Palais des Papes	21	Varen	18, 46, 49 - 50
Parc National des Calenques	10, 48 - 50	Vieux Port / Oude haven Marseille	44 - 45 52 - 53
Parc Spirou	16	Wandelen	27, 29, 35 - 36 40 - 41, 49
Parken	17		
Pastre Adventure Parc	50	Wijngaarden	34
Pont d'Avignon / Pont Saint-Bénézet	17	Zeilen	46
Pretparken	16, 43	Zwemmen	32, 41, 46, 49
Restaurants	19, 20, 23, 34 35, 36, 39, 41 49, 52		



Bon voyage en France!



Etappe 6



frankrijk route du soleil

de route du soleil, nèt even anders